



ТЕРРИТОРИАЛЬНЫЙ ОРГАН
ФЕДЕРАЛЬНОЙ СЛУЖБЫ
ГОСУДАРСТВЕННОЙ СТАТИСТИКИ
ПО ОРЛОВСКОЙ ОБЛАСТИ

ОСНОВНЫЕ ПОКАЗАТЕЛИ ПРОМЫШЛЕННОГО ПРОИЗВОДСТВА

за июль 2024 года

СОДЕРЖАНИЕ

Производство промышленной продукции	3
Объем отгруженных товаров собственного производства, выполненных работ и услуг собственными силами	10

1

**Производство
промышленной продукции**

ПРОИЗВОДСТВО ХЛЕБОБУЛОЧНЫХ И МУЧНЫХ КОНДИТЕРСКИХ ИЗДЕЛИЙ

ТОНН

ОРЕЛСТАТ

Июль 2024 г.

Хлеб недлительного хранения **1 428,4**

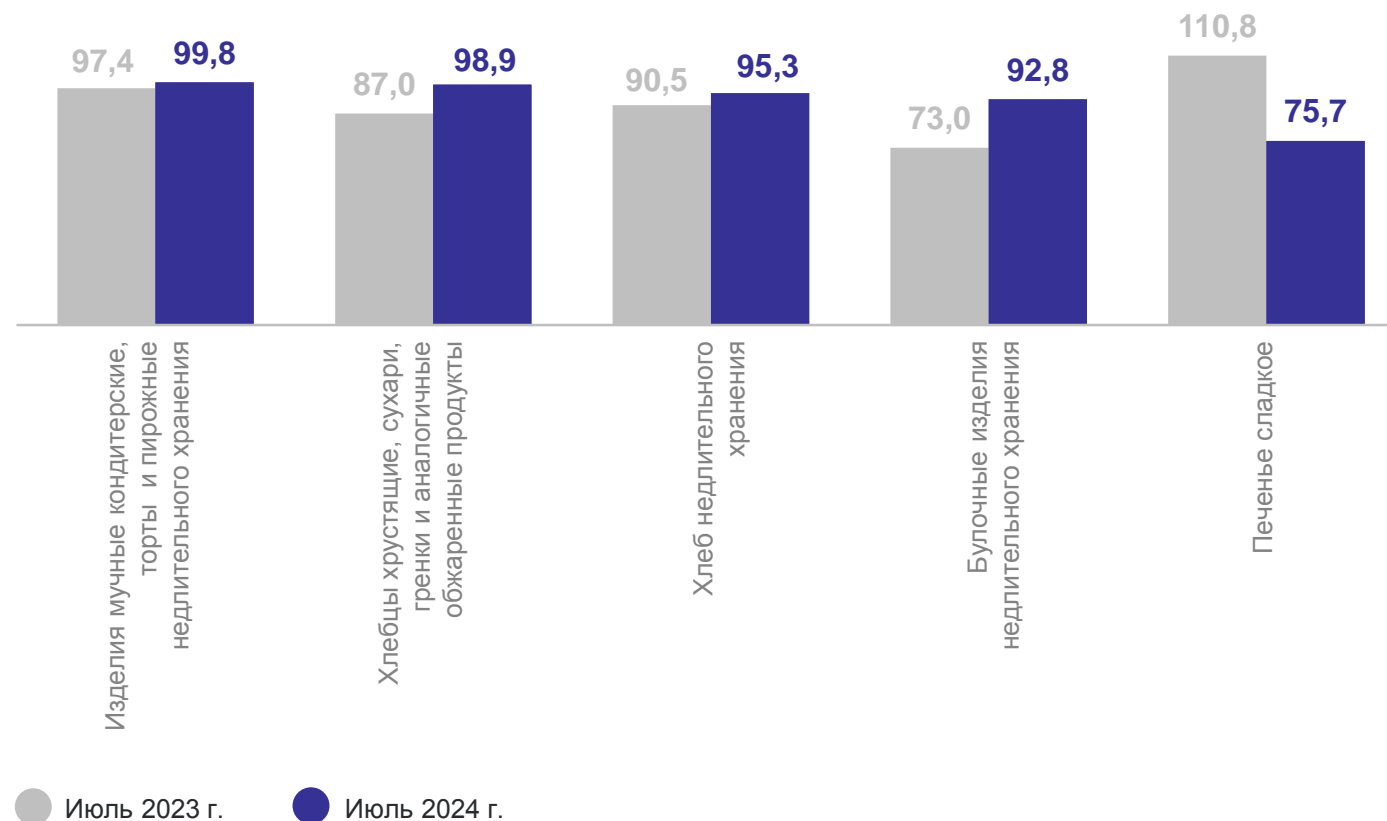
Хлебцы хрустящие, сухари, гренки и аналогичные обжаренные продукты **803,9**

Булочные изделия недлительного хранения **564,0**

Изделия мучные кондитерские, торты и пирожные недлительного хранения **59,5**

Печенье сладкое **14,8**

К соответствующему месяцу предыдущего года, %



ПЕРЕРАБОТКА МЯСА И МЯСНОЙ ПРОДУКЦИИ

ТОНН

ОРЕЛСТАТ

Июль 2024 г.

Свинина парная, остывшая или охлажденная, в том числе для детского питания **5 966,7**

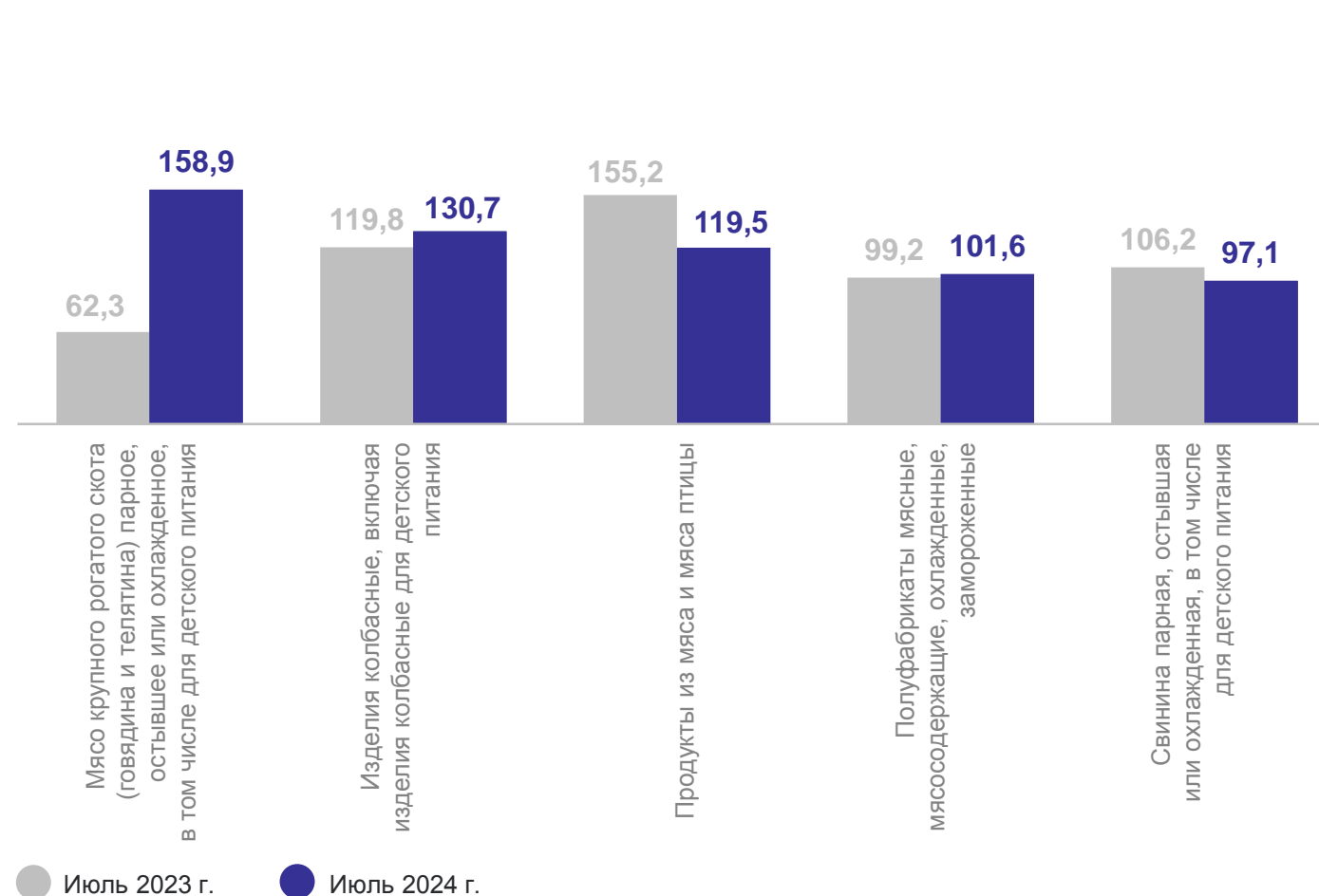
Полуфабрикаты мясные, мясосодержащие, охлажденные, замороженные **1 883,6**

Продукты из мяса и мяса птицы **717,1**

Изделия колбасные, включая изделия колбасные для детского питания **519,2**

Мясо крупного рогатого скота (говядина и телятина) парное, остывшее или охлажденное, в том числе для детского питания **134,1**

К соответствующему месяцу предыдущего года, %



ПРОИЗВОДСТВО МОЛОЧНОЙ ПРОДУКЦИИ

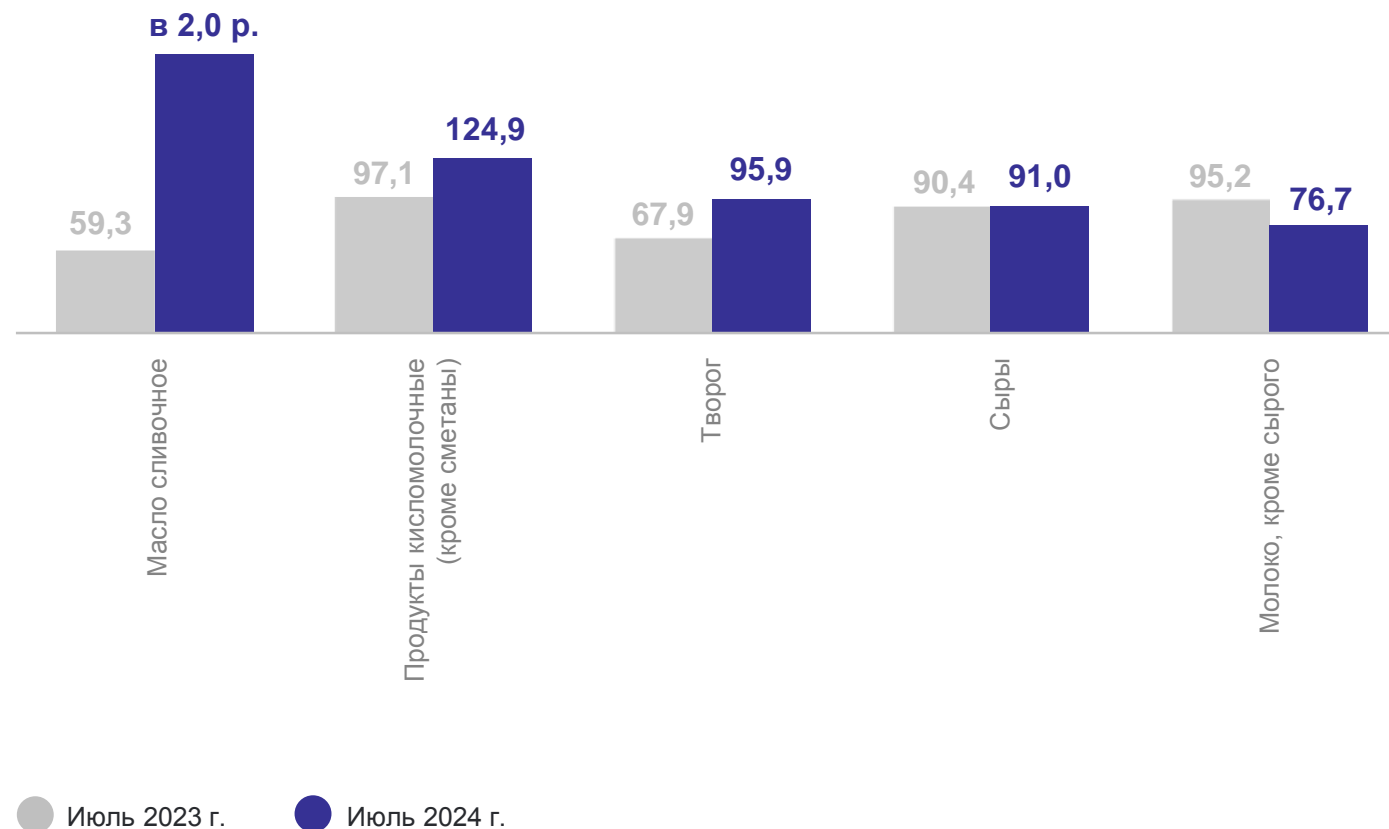
ТОНН

ОРЕЛСТАТ

Июль 2024 г.

Сыры	887,2
Молоко, кроме сырого	805,8
Продукты кисломолочные (кроме сметаны)	294,7
Масло сливочное	181,7
Творог	51,4

К соответствующему месяцу предыдущего года, %



ПРОИЗВОДСТВО ОТДЕЛЬНЫХ ВИДОВ ОДЕЖДЫ

тысяч штук

ОРЕЛСТАТ

Июль 2024 г.

Спецодежда **310,4**

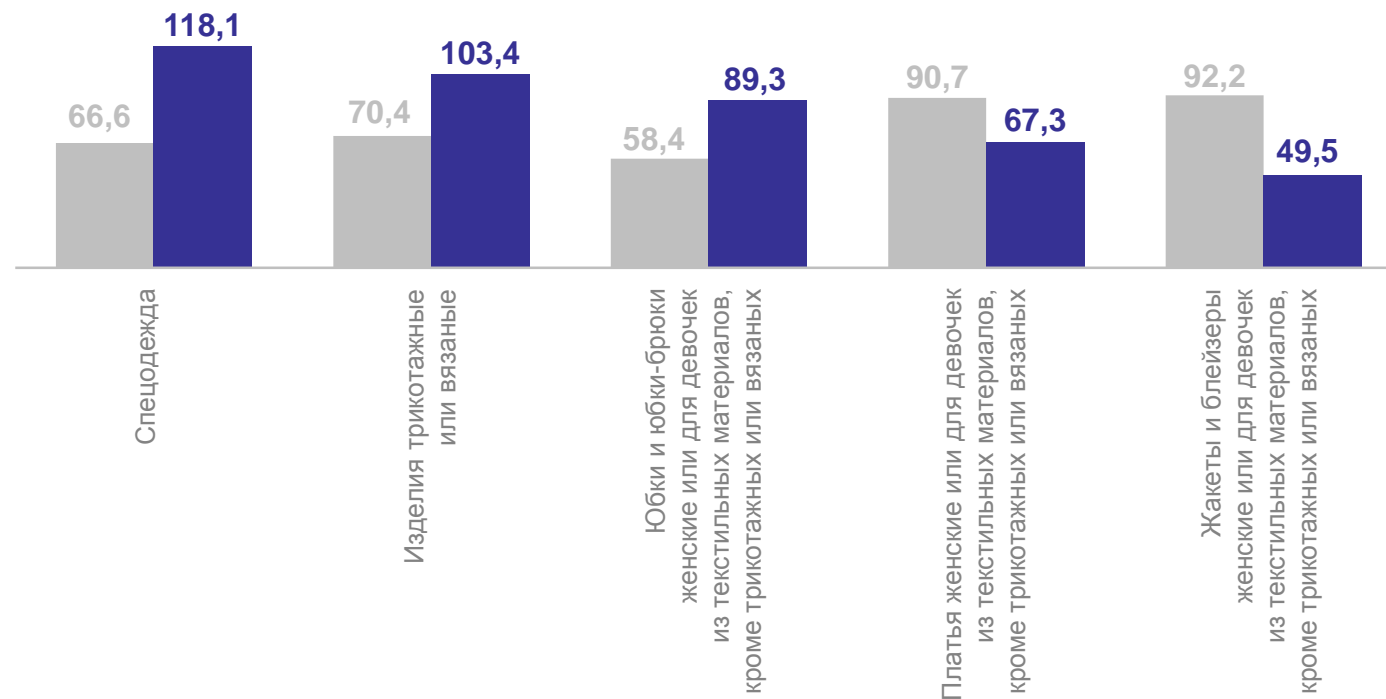
Изделия трикотажные или вязаные **90,9**

Платья женские или для девочек из текстильных материалов, кроме трикотажных или вязаных **9,5**

Юбки и юбки-брюки женские или для девочек из текстильных материалов, кроме трикотажных или вязаных **3,3**

Жакеты и блейзеры женские или для девочек из текстильных материалов, кроме трикотажных или вязаных **1,4**

К соответствующему месяцу предыдущего года, %



● Июль 2023 г.

● Июль 2024 г.

ПРОИЗВОДСТВО ГОТОВЫХ МЕТАЛЛИЧЕСКИХ ИЗДЕЛИЙ

ТОНН

ОРЕЛСТАТ

Июль 2024 г.

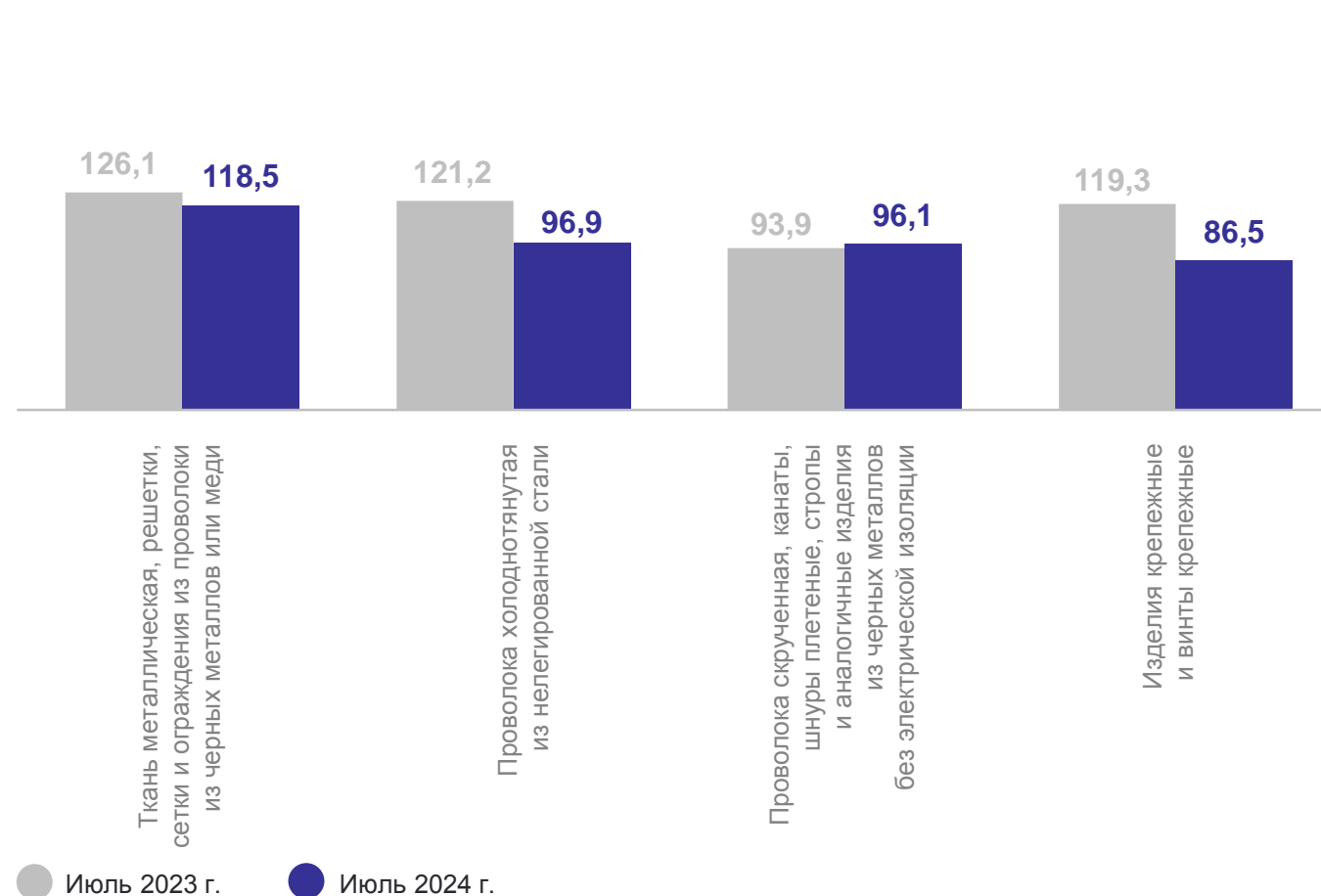
Проволока холоднотянутая из нелегированной стали **2 743,0**

Изделия крепежные и винты крепежные **2 586,6**

Ткань металлическая, решетки, сетки и ограждения из проволоки из черных металлов или меди **1 220,6**

Проволока скрученная, канаты, шнуры плетеные, стропы и аналогичные изделия из черных металлов без электрической изоляции **147,0**

К соответствующему месяцу предыдущего года, %



ПРОИЗВОДСТВО ОТДЕЛЬНЫХ ВИДОВ МЕБЕЛИ

штук

ОРЕЛСТАТ

Июль 2024 г.

Шкафы деревянные для спальни **7 279**

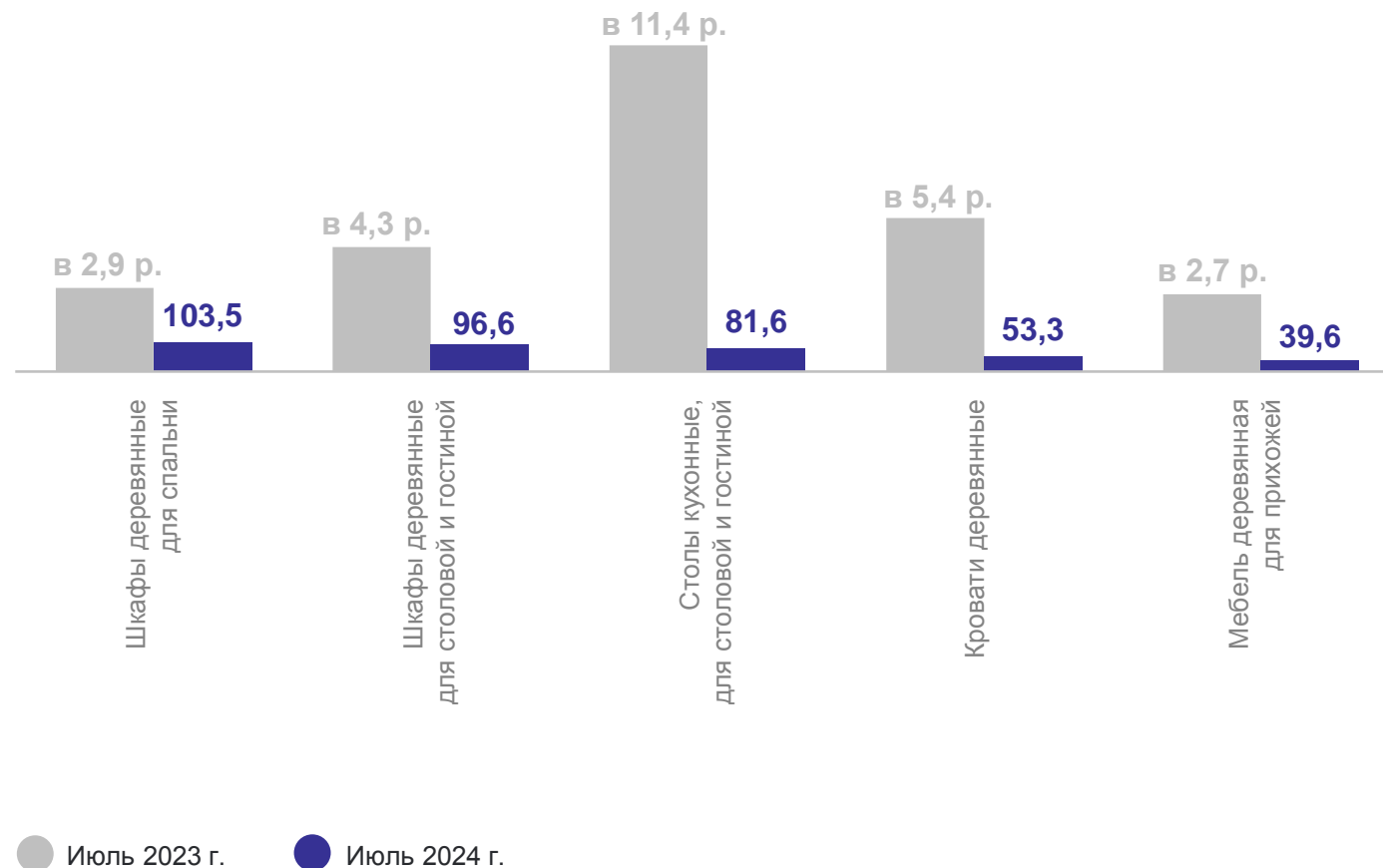
Шкафы деревянные для столовой и гостиной **5 948**

Кровати деревянные **2 940**

Мебель деревянная для прихожей **2 055**

Столы кухонные, для столовой и гостиной **1 447**

К соответствующему месяцу предыдущего года, %



2

**Объем отгруженных товаров
собственного производства,
выполненных работ и услуг
собственными силами**

ОБЪЕМ ОТГРУЖЕННЫХ ТОВАРОВ СОБСТВЕННОГО ПРОИЗВОДСТВА*

в действующих ценах, миллионов рублей

ОРЕЛСТАТ

Июль 2024 г.

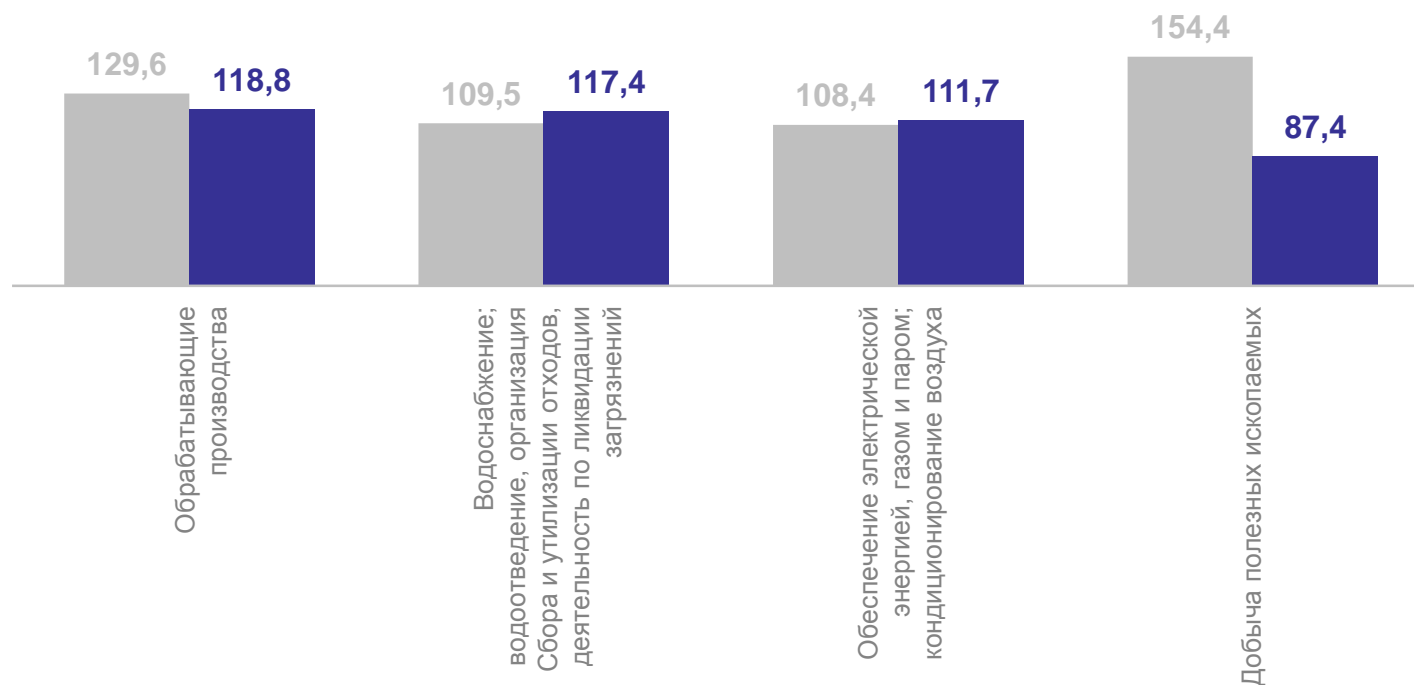
Обрабатывающие производства **21 488,4**

Обеспечение электрической энергией, газом и паром; кондиционирование воздуха **1 155,5**

Водоснабжение; водоотведение, организация сбора и утилизации отходов, деятельность по ликвидации загрязнений **640,6**

Добыча полезных ископаемых **32,2**

К соответствующему месяцу предыдущего года, %



*По «чистым» видам экономической деятельности группировки «Промышленность», по полному кругу производителей

● Июль 2023 г.

● Июль 2024 г.

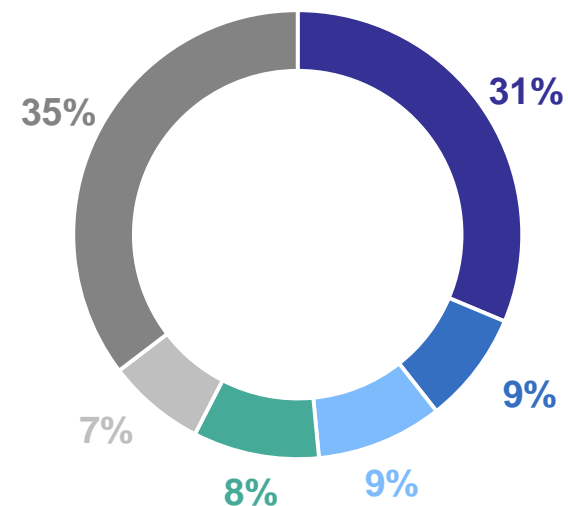
ТОП-5 ЛИДИРУЮЩИХ ВИДОВ ЭКОНОМИЧЕСКОЙ ДЕЯТЕЛЬНОСТИ В ОБЪЕМЕ ОТГРУЖЕННЫХ ТОВАРОВ СОБСТВЕННОГО ПРОИЗВОДСТВА*

ОРЕЛСТАТ

в действующих ценах, миллионов рублей

Июль 2024 г.

Производство пищевых продуктов	7 108,4
Производство прочей неметаллической минеральной продукции	2 148,8
Производство готовых металлических изделий, кроме машин и оборудования	2 125,3
Производство машин и оборудования, не включенных в другие группировки	1 926,2
Производство металлургическое	1 693,2



- Производство пищевых продуктов
- Производство прочей неметаллической минеральной продукции
- Производство готовых металлических изделий, кроме машин и оборудования
- Производство машин и оборудования, не включенных в другие группировки
- Производство металлургическое
- Другие виды экономической деятельности

*По «чистым» видам экономической деятельности группировки «Промышленность», по полному кругу производителей

ОБЪЕМ ОТГРУЖЕННЫХ ТОВАРОВ СОБСТВЕННОГО ПРОИЗВОДСТВА ПО КРУПНЫМ И СРЕДНИМ ОРГАНИЗАЦИЯМ*

в действующих ценах, миллионов рублей

ОРЕЛСТАТ

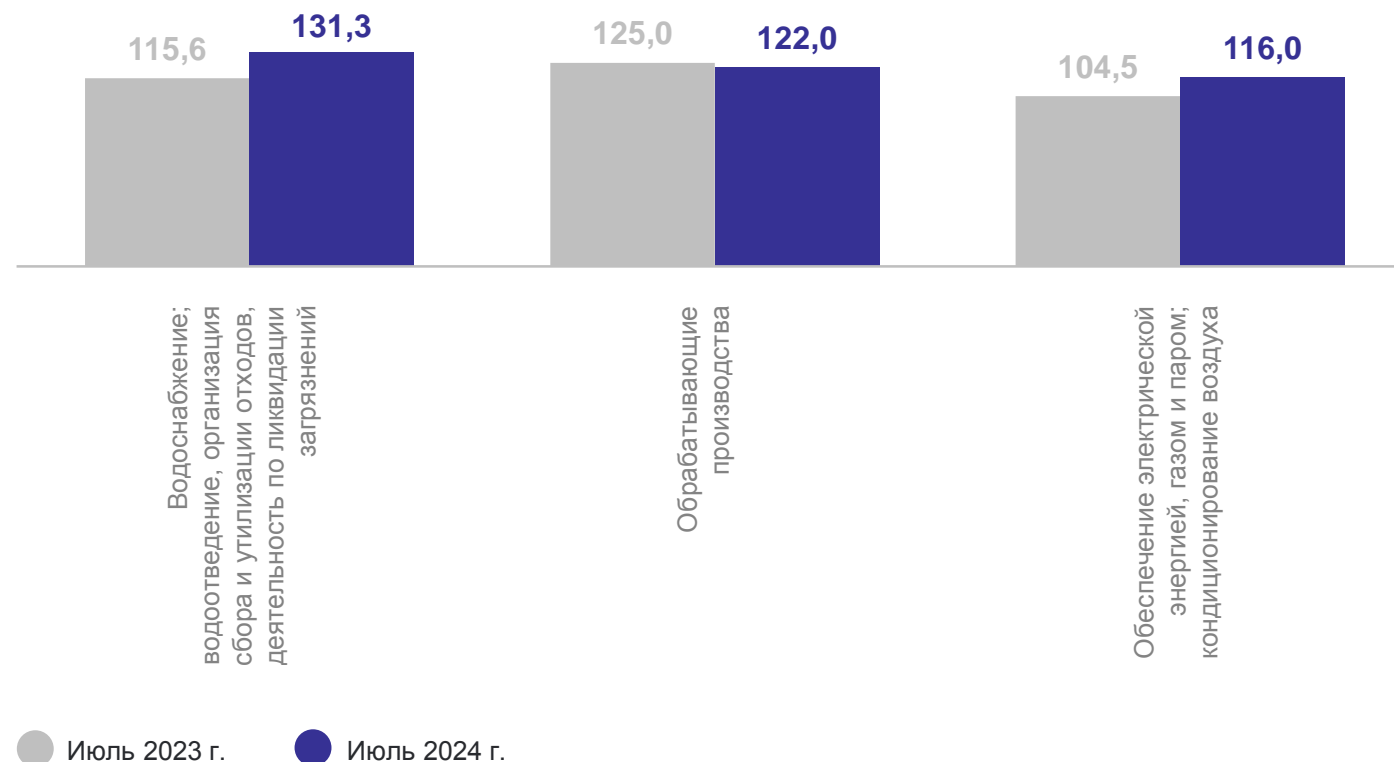
Июль 2024 г.

Обрабатывающие производства **17 454,3**

Обеспечение электрической энергией, газом и паром; кондиционирование воздуха **1 125,0**

Водоснабжение; водоотведение, организация сбора и утилизации отходов, деятельность по ликвидации загрязнений **536,6**

К соответствующему месяцу предыдущего года, %



*По «чистым» видам экономической деятельности группировки «Промышленность»